



# Book møde på Jobnet


1. Vælg "Planer og aftaler"




The screenshot shows the Jobnet user interface. At the top, there is a dark blue navigation bar with two tabs: 'JOBSØGNING' and 'PLANER OG AFTALER'. An orange arrow points to the 'PLANER OG AFTALER' tab. Below the navigation bar, the main content area is divided into several sections. On the left, there is a 'Velkommen Maja' greeting. Below this, there are two main job search cards: 'LEDIGE JOB' and 'LIGNENDE JOB'. The 'LEDIGE JOB' card shows a large green circle with the number '9' and a button 'JEG SØGER JOB SOM'. The 'LIGNENDE JOB' card shows a list of job titles: 'pædagogmedhjælper', 'faglærer', and 'kontorassistent', with a button 'JEG SØGER JOB SOM'. On the right side, there is a sidebar with a 'Din status' section showing 'Du er meldt ledig i jobcentret (dagpenge)'. Below this are several dropdown menus: 'Kontakt din a-kasse', 'Kontakt dit jobcenter', 'Kontakt supporten', and 'Digital post'. At the bottom, there is a green banner with 'Vigtig information' and a 'Læs mere' link. Below the banner, there is a reminder to book a meeting: 'Husk at booke møde: Der er kun 7 dage til fredag den 5. marts 2021, hvor du senest skal booke din næste jobsamtale. Skynd dig at booke en tid til samtalen. Hvis du ikke booker inden for fristen, kan det få betydning for din ret til dagpenge.'


## 2. Vælg ”Møder”

**JOBSØGNING**      **PLANER OG AFTALER**


Forside > Planer og aftaler Læs højt 


### Planer og aftaler


- Min plan**  
Her kan du se, hvilke aftaler du og dine jobkonsulenter har indgået.
- Kalender**  
Her kan du se dine kommende møder, jobs du har søgt, fravær mm.
- Aktuelt fravær**  
Her kan du se dit aktuelle og kommende fravær.
- Meld syg/rask**  
Her kan du melde dig syg eller rask.
- Dagpengetællere**  
Følg med i dit dagpengeforbrug og muligheden for at forlænge din dagpengeperiode.
- Møder**   
Her kan du booke næste samtale med en jobkonsulent.
- Min beskedbakke**  
Se beskeder fra dit jobcenter og dine jobkonsulenter.
- Meld ferie**  
Her kan du melde ferie.
- Til- og afmelding**  
Her kan du til- og afmelde dig som ledig.
- Historik**  
Se dine tidligere aktiviteter på Jobnet.

**Din status** 

Du er meldt ledig i jobcentret (dagpenge)

**Kontakt din a-kasse** 

**Kontakt dit jobcenter** 

**Kontakt supporten** 

### 3. Vælg møde

Vælg først "Book jobsamtale med frist"

Vælg derefter "book møde med frist"

JOBSØGNING PLANER OG AFTALER

Forside > Planer og aftaler > Møder Læs højt

## Møder

Book jobsamtale med frist

Book møde med a-kassen

### Book jobsamtale med frist

Du har fået en frist for, hvornår du senest skal booke den næste jobsamtale. Fristen for at booke samtalen er senest **fredag den 5. marts 2021**. Hvis du ikke booker inden for fristen, kan det få betydning for din ret til dagpenge.

**BOOK MØDE MED FRIST** →

[§ Dine pligter i forhold til jobsamtaler med frister](#)

#### Kommende møder

Der er ingen kommende møder.

Seneste møde

[Se tidligere møder](#)

Kontakt dit jobcenter

Kontakt supporten

## 4. Vælg samtalestype

**JOBSØGNING**   **PLANER OG AFTALER**

Forside > Planer og aftaler > Møder > Book et møde Læs højt

### Book din jobsamtale senest 11. marts 2021

Her kan du booke en jobsamtale med en sagsbehandler på dit jobcenter. Fristen for at booke samtalen er senest 11. marts 2021. Hvis du ikke booker inden for fristen, kan det få betydning for din ret til dagpenge.

Kontakt dit jobcenter, hvis der ikke er flere ledige tider.

**Trin 1** Jeg vil gerne have et møde om ^

Telefonisk samtale med jobformidler

Telefonisk samtale med jobformidler, til dig der er i et tilbud

**Beskrivelse**  
Vælg et tilbud og få vist beskrivelsen.

FORTSÆT →

**Trin 2** Jeg ønsker et mødetidspunkt ▼

**Trin 3** Rettigheder og pligter ▼

BOOK MØDET →

Kontakt dit jobcenter ▼

Kontakt supporten ▼

Her præsenteres de forskellige samtaletyper som du kan booke. Hvis der er flere typer vælger du den som er mest relevant for dig.

## 5. Vælg dato for møde

Trin 2 Jeg ønsker et mødetidspunkt ^

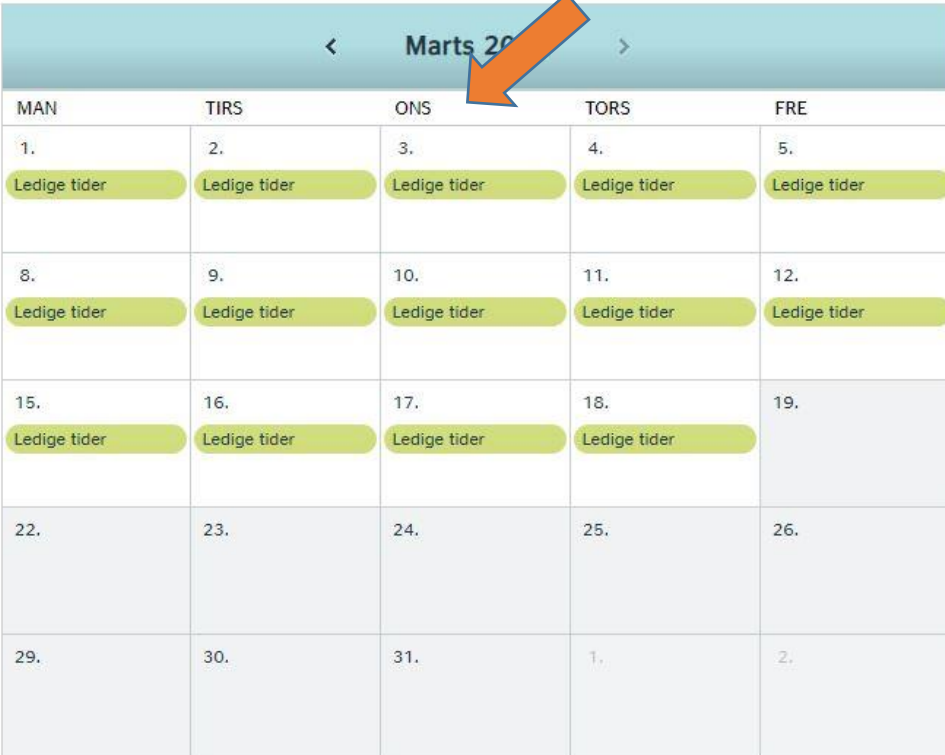
Samtalen skal være holdt senest 18. marts 2021. Kalenderen viser derfor kun tider frem til denne dag.

Vælg først en dag med ledige tider og dernæst et ledigt mødetidspunkt.

**Bemærk, at kalenderen åbner på den måned, der har den første ledige tid.**

**OBS!**

Det er derfor ikke februar måned, der bliver vist.



< Marts 2021 >				
MAN	TIRS	ONS	TORS	FRE
1. Ledige tider	2. Ledige tider	3. Ledige tider	4. Ledige tider	5. Ledige tider
8. Ledige tider	9. Ledige tider	10. Ledige tider	11. Ledige tider	12. Ledige tider
15. Ledige tider	16. Ledige tider	17. Ledige tider	18. Ledige tider	19.
22.	23.	24.	25.	26.
29.	30.	31.	1.	2.

FORTSÆT



## 6. Vælg tid på valgte dato

### Trin 2 Jeg ønsker et mødetidspunkt

Samtalen skal være holdt senest 18. marts 2021. Kalenderen viser derfor kun tider frem til denne dag.

Vælg først en dag med ledige tider og dernæst et ledigt mødetidspunkt.

**Bemærk, at kalenderen åbner på den måned, der har den første ledige tid.**

Det er derfor ikke februar måned, der bliver vist.

2. marts 2021

Vælg et mødetidspunkt

09:00 10:00 11:00 11:15  
13:00 13:00 14:00 ✓ 14:00

OK →

Øvrige indsatser idag

Indsatser

Grundlæggende vagtkursus [Se detaljer](#)

Efter tidsvalg tryk "OK"

FORTSÆT →

## 7. Godkend mødebooking

**Trin 3** Jeg har læst rettigheder og pligter ✓ ^

**Vær opmærksom på**  
Du har pligt til at deltage i samtalen. Ellers skal vi orientere din a-kasse.

**Hvis du har spørgsmål**  
Hvis du har spørgsmål om dine dagpenge, skal du kontakte din a-kasse. Hvis du har andre spørgsmål, kan du finde mange svar på Jobnet. Ellers er du velkommen i Jobcentret.

JEG HAR LÆST RETTIGHEDER OG PLIGTER

[BOOK MØDET →](#)